



KAYSERİ UYGULAMA VE ARAŞTIRMA MERKEZİ 2023 YILI İLK ALTI AYLIK ZİYARETÇİ İSTATİSTİK BÜLTENİ

Kayseri Uygulama ve Araştırma Merkezi (KAYHAM), eğitim-öğretime, Kayseri konulu bilimsel araştırmalara ve Kayseri’de Üniversite- Sanayi İşbirliği Bilgi Sistemi alt yapısına doğrudan hizmet eden bir Kayseri İhtisas Kütüphanesi ve İstatistiki Veri Bankasıdır.

1. KAYHAM’ın Web Sitesi Ziyaretçi İstatistikleri

KAYHAM ziyaretçi istatistikleri, KAYHAM Web Sitesi İstatistikleri ve Google İstatistiklerinden elde edilmektedir. Elde edilen istatistikler haftalık olarak düzenlenip arşivlenmektedir. İstatistikler, ulusal ve uluslararası ziyaretçi istatistikleri olmak üzere iki grupta yer almaktadır.

1.1 Ulusal Ziyaretçi İstatistikleri

Ulusal ziyaretçi istatistikleri, KAYHAM Ana Sayfa menüsü dikkate alınarak düzenlenmektedir. Ana menüde; Ana sayfa, Hakkında, Yönetmelik, Yönetim, Bağış Yapanlar, İletişim, Ziyaretçi Defteri, Faydalı Linkler, Katalog Tarama, Kentsel İstatistikler (İLEMOD), Tam Metin PDF, Kentsel İstatistikler (Valilik) **alt menüleri** yer almaktadır.

Ana sayfa menüsüne ait ziyaretçi verilerine, alt menüler dikkate alınarak Tablo 1’de yer verilmiştir

Tablo 1: 2023 Yılı İlk Altı Aylık KAYHAM Web Ziyaretçi İstatistikleri						
	Ocak	Şubat	Mart	Nisan	Mayıs	Haziran
Ana Sayfa	2068	1730	1699	1843	2031	1888
Hakkında	109	67	68	97	154	84
Yönetmelik	13	14	12	10	23	13
Yönetim	29	18	15	23	35	18
Bağış Yapanlar	17	16	15	13	48	12
İletişim	17	17	15	24	43	15
Ziyaretçi Defteri	18	13	14	22	34	15
Faydalı Linkler	17	25	47	29	44	14
Katalog Tarama	41	30	21	19	43	33
Kentsel İstatistikler	8	13	9	9	22	16
Tam Metin PDF	15	15	14	10	29	16
Kentsel İstatistikler (Valilik)	16	17	16	20	37	23

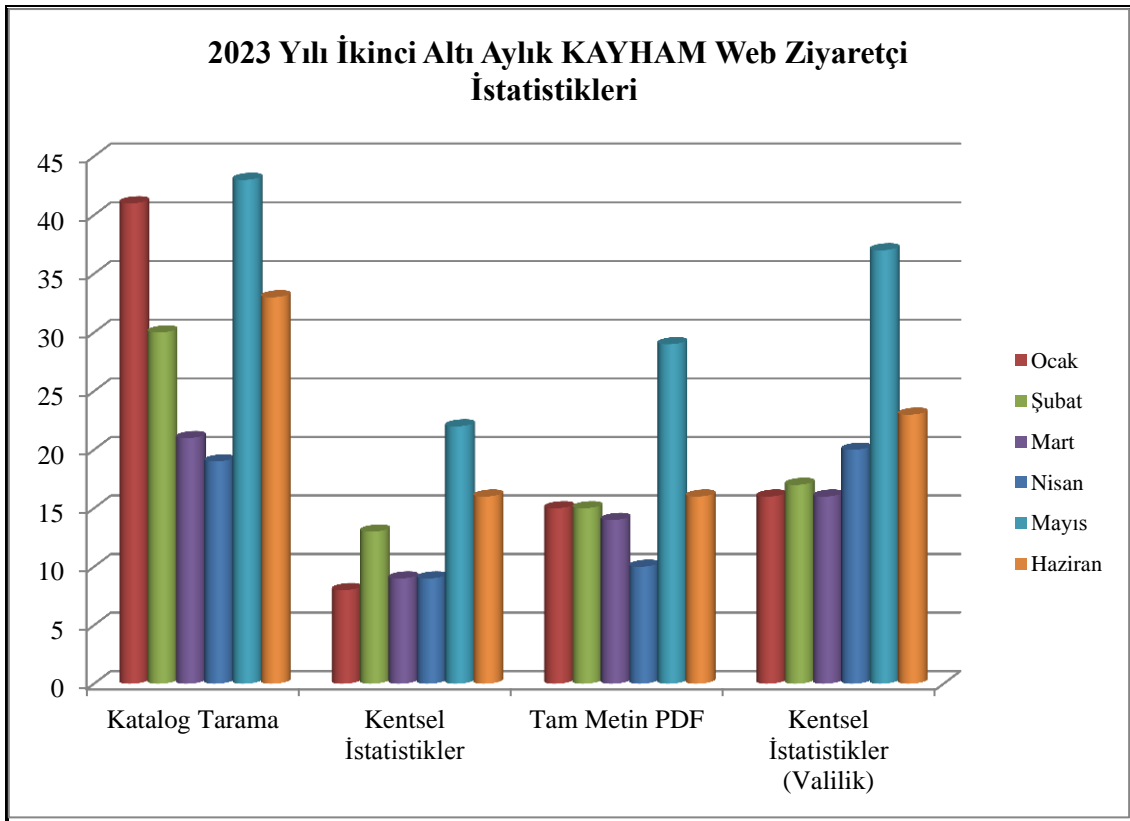
Kaynak: KAYHAM Web Sitesi İstatistikleri

Tablo 1’deki değerler dikkate alındığında genel olarak aşağıdaki sonuçlar elde edilmektedir.

- Altı aylık veriler dikkate alındığında, Ana Sayfa ziyaretçi sayısı 2068 ile en yüksek değerine ocak ayında ulaşmıştır.
- Ana Sayfa alt menüsünün aylık ortalama ziyaretçi sayısı 1876’dır.. Buna bağlı olarak; Ocak (2068), Mayıs (2031) ve Haziran (1888) aylarında ziyaretçi sayısının ortalamasının üzerinde gerçekleştiği görülmüştür.
- Tablo 1’de yer alan alt menüler dikkate alındığında; ziyaretçi sayıları ocak ve mayıs aylarında en yüksek değerlere ulaştığı görülmektedir.

KAYHAM’ın temel faaliyet alanlarına ilişkin hareketliliği göstermesi amacıyla Tablo 1’de yer alan Katalog Tarama, Kentsel İstatistikler (İLEMOD), Tam Metin PDF ve Kentsel İstatistikler (Valilik) alt menülerine ait veriler kullanılarak Grafik 1 oluşturulmuştur.

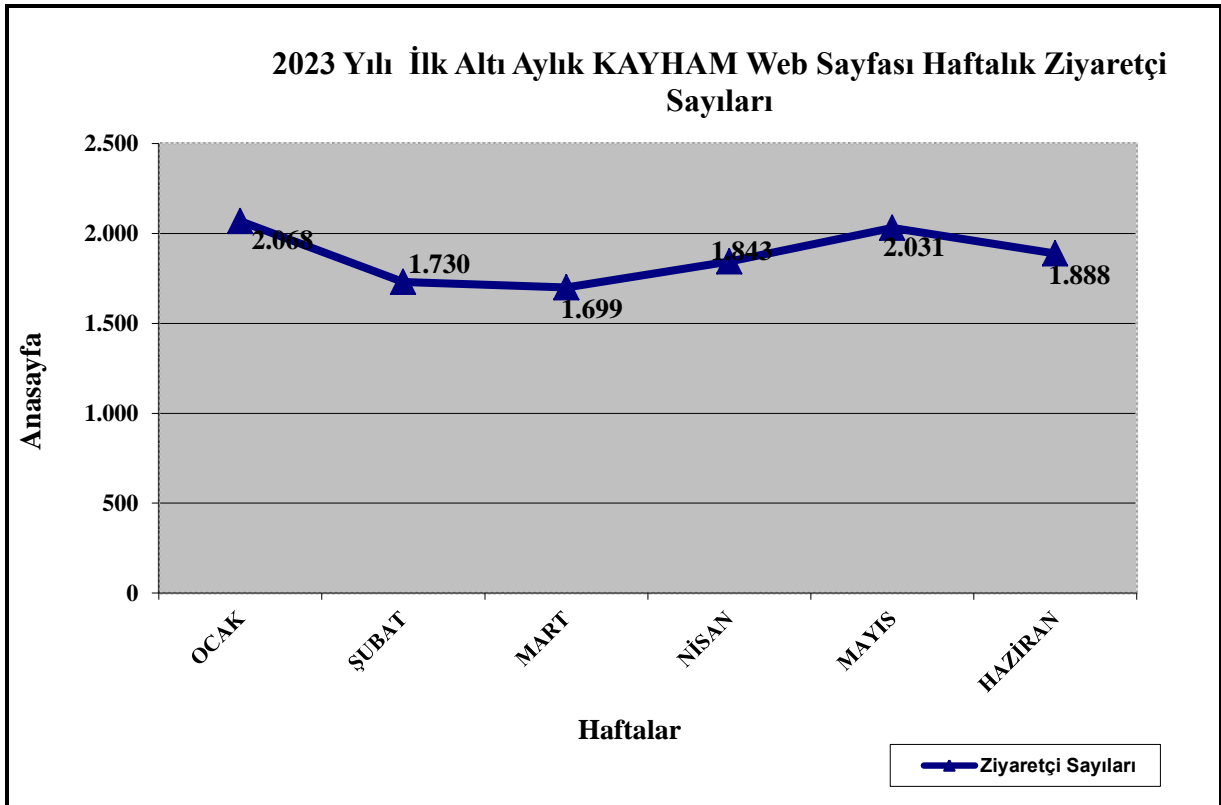
Grafik 1. 2023 Yılı İlk Altı Aylık Dönemde Aylık KAYHAM Ziyaretçi Sayıları



Grafik 1'e göre, Katalog Tarama, Kentsel İstatistikler (İLEMOD), Tam Metin PDF ve Kentsel İstatistikler (Valilik) menüsünde en yüksek değerlere mayıs ayında ulaşılmıştır.

Grafik 2, Ana Sayfa alt menüsüne ilişkin aylık ziyaretçi sayılarını göstermektedir. Grafikteki veriler, Tablo 1'den elde edilmiştir.

Grafik 2. 2023 Yılı İlk Altı Aylık Dönemde Aylık KAYHAM Ana Sayfası Ziyaretçi Sayıları



Grafik 2'ye göre; 2023 yılı ilk altı aylık periyottaki ziyaretçi sayıları dikkate alındığında en düşük değer, 1699 ile mart ayında ve en yüksek değer 2068 ile ocak ayında gerçekleşmiştir.

2023 yılı ilk altı aylık Ana Sayfa alt menüsü **haftalık** ziyaretçi sayıları Tablo 2’de yer almaktadır.

Tablo 2: 2023 Yılı İlk Altı Aylık KAYHAM Web Sayfası Haftalık Ziyaretçi İstatistikleri		
Haftalar	Tarih	Haftalık Ziyaretçi Sayısı
1. Hafta	26.12.2023-02.01.2023	418
2. Hafta	02.01.2023-09.01.2023	405
3. Hafta	09.01.2023-16.01.2023	434
4. Hafta	16.01.2023-23.01.2023	418
5. Hafta	23.01.2023-30.01.2023	393
6. Hafta	30.01.2023-06.02.2023	465
7. Hafta	06.02.2023-13.02.2023	422
8. Hafta	13.02.2023-20.02.2023	433
9. Hafta	20.02.2023-27.02.2023	410
10. Hafta	27.02.2023-06.03.2023	447
11. Hafta	06.03.2023-13.03.2023	432
12. Hafta	13.03.2023-20.03.2023	400
13. Hafta	20.03.2023-27.03.2023	420
14. Hafta	27.03.2023-03.04.2023	522
15. Hafta	03.04.2023-10.04.2023	470
16. Hafta	10.04.2023-17.04.2023	384
17. Hafta	17.04.2023-24.04.2023	467
18. Hafta	24.04.2023-02.05.2023	491
19. Hafta	02.05.2023-08.05.2023	377
20. Hafta	08.05.2023-15.05.2023	377
21. Hafta	17.05.2023-22.05.2023	382
22. Hafta	22.05.2023-29.05.2023	404
23. Hafta	29.05.2023-05.06.2023	364
24. Hafta	05.06.2023-12.06.2023	369
25. Hafta	12.06.2023-19.06.2023	328
26. Hafta	19.06.2023-03.07.2023	827

Kaynak: KAYHAM Web Sitesi İstatistikleri

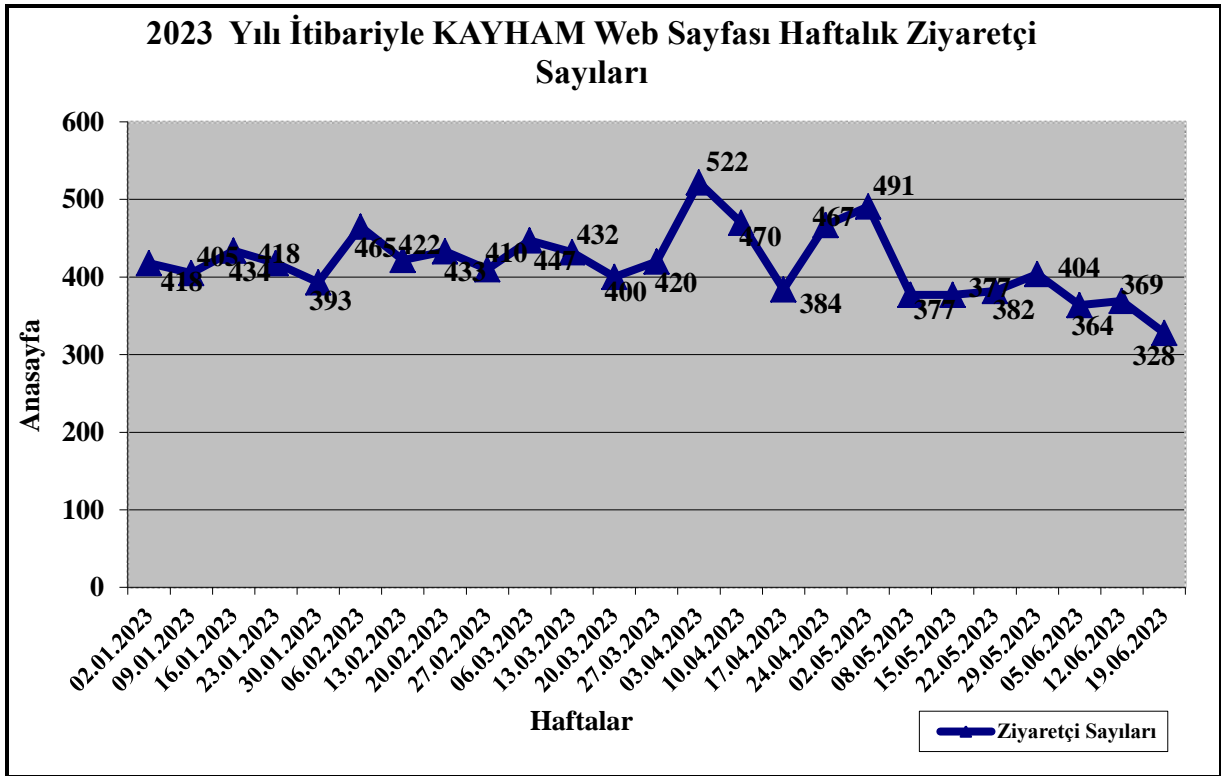
Tablo 2’de 2023 yılının ilk 26 haftasına ait KAYHAM Ana Sayfa alt menüsü haftalık ziyaretçi sayıları yer almaktadır. Elde edilen veriler Doğrultusunda;

- En yüksek ziyaretçi girişi 827 ile 26. Haftada gerçekleşmesine karşın bayram tatili nedeniyle iki haftalık veriyi içerdiği için değerlendirme dışında bırakılacaktır. Bu durum dikkate alındığında 14. haftada (522 ziyaretçi) gerçekleşmiştir. Bunu sırasıyla 18. hafta (491 ziyaretçi), 15. hafta (470 ziyaretçi) ve 17. hafta (422 ziyaretçi) takip etmiştir.

- **Haftalık ortalama** Ana Sayfa ziyaretçi sayısının 433 olduğu görülmektedir.

Grafik 3, 2023 yılı ilk altı aylık döneme ait Ana Sayfa **haftalık** ziyaretçi sayılarını göstermektedir. Grafikteki veriler Tablo 2’den elde edilmiştir.

Grafik 3. 2023 Yılı İlk Altı Aylık Dönemde Haftalık KAYHAM Ana Sayfası Ziyaretçi Sayıları



Grafik 3’e göre, 2023 yılının en yüksek ziyaretçi sayıları, 522 değeriyle ilk altı ayın 14. haftasına denk gelmektedir. Bu sıralamayı 491 değeriyle 18. hafta ve 470 değeriyle 15. hafta izlemektedir. En düşük ziyaretçi sayıları ise, 328 değeriyle 25. haftada gerçekleşmiştir. Bunu, 364 ziyaretçi sayısı ile 23. hafta, 369 ziyaretçi sayısı ile 24. hafta takip etmiştir.

1.2 Uluslararası Ziyaretçi İstatistikleri

KAYHAM’ın web sayfasının ziyaretçi hareketliliğini kısa vadeli takip etmek amacıyla altı ayda bir olmak suretiyle yılda iki kere ziyaretçi istatistik bülteni hazırlanmaktadır. 2023 yılı ilk altı aylık dönemde haftalık KAYHAM web sayfasını ziyaret eden ülke ve il sayılarına ilişkin bilgiler, Tablo 3’te yer almaktadır.

2023 Yılı Ocak-Haziran Aylarına Ait Haftalık KAYHAM Web Sayfasını Ziyaret Eden Ülke ve İl Sayıları

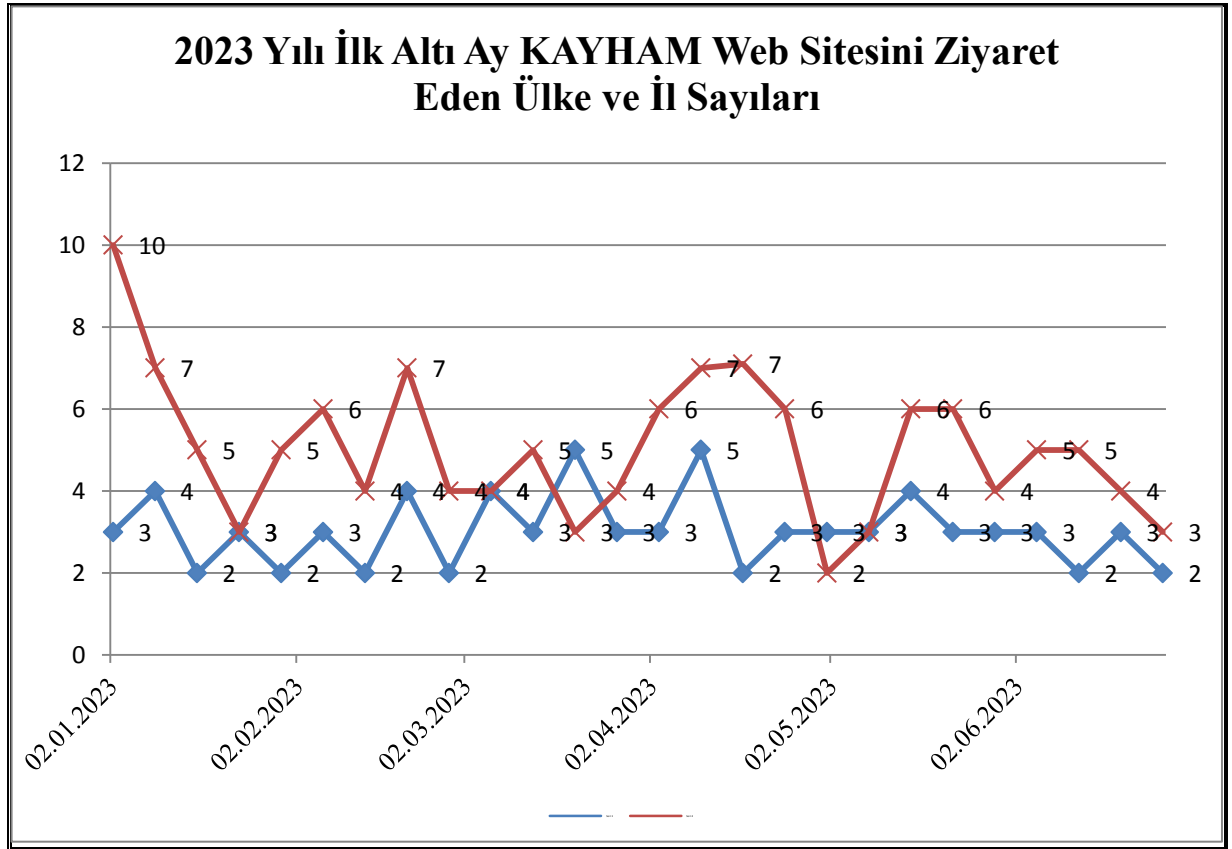
Haftalar	Tarih	Ziyaret Eden Ülke Sayısı	Ziyaret Eden İl Sayısı
1. Hafta	02.01.2023	3	10
2. Hafta	09.01.2023	4	7
3. Hafta	16.01.2023	2	5
4. Hafta	23.01.2023	3	3
5. Hafta	30.01.2023	2	5
6. Hafta	06.02.2023	3	6
7. Hafta	13.02.2023	2	4
8. Hafta	20.02.2023	4	7
9. Hafta	27.02.2023	2	4
10. Hafta	06.03.2023	4	4
11. Hafta	13.03.2023	3	5
12. Hafta	20.03.2023	5	3
13. Hafta	27.03.2023	3	4
14. Hafta	03.04.2023	3	6
15. Hafta	10.04.2023	5	7
16. Hafta	17.04.2023	2	7
17. Hafta	24.04.2023	3	6
18. Hafta	01.05.2023	3	2
19. Hafta	08.05.2023	3	3
20. Hafta	15.05.2023	4	6
21. Hafta	22.05.2023	3	6
22. Hafta	29.05.2023	3	4
23. Hafta	05.06.2023	3	5
24. Hafta	12.06.2023	2	5
25. Hafta	19.06.2023	3	4
26. Hafta	26.06.2023	2	3

- Tablo 3'e göre, KAYHAM web sayfasını ziyaret eden maksimum ülke sayısı 5, maksimum il sayısı ise 10'dur.
- İlk altı ayı kapsayan 26 haftalık dönemde toplam 12 ülkeden ziyaret gerçekleştirilmiştir.
- En sık ziyaret eden ülkeler dikkate alındığında Türkiye'yi (338) ABD (159) ve Almanya'nın (13) takip ettiği belirlenmiştir.

- Kayseri'nin (24 hafta) ardından en sık ziyaret iller sırasıyla Ankara (18 hafta), İstanbul (18 hafta) ve İzmir (9 hafta) olmuştur. Bu bağlamda sırasıyla Kayseri'den 206, Ankara'dan 35, İstanbul'dan 34 ve İzmir'den 13 ziyaret gerçekleştirilmiştir.
- KAYHAM web sayfasını ziyaret eden **haftalık ortalama** ülke ve il sayıları sırasıyla, 3 ülke ve 5 ildir.

Tablo 3'teki değerler dikkate alınarak KAYHAM web sayfasını ziyaret eden ülke ve il sayılarına ait grafik aşağıda yer almaktadır.

Grafik 4. 2023 Yılı İlk Altı Aylık KAYHAM Web Sayfasını Ziyaret Eden Ülke ve İl Sayıları



Yukarıda yer alan Grafik 4'e bakıldığında, KAYHAM web sitesine giriş yapan maksimum ülke sayısının (mavi çizgi) 5, il sayısının (kırmızı çizgi) 10 olduğu görülmektedir.

Hazırlama Tarihi: 10.07.2023