



KAYSERİ UYGULAMA VE ARAŞTIRMA MERKEZİ 2022 YILI İLK ALTI AYLIK ZİYARETÇİ İSTATİSTİK BÜLTENİ

Kayseri Uygulama ve Araştırma Merkezi (KAYHAM), eğitim-öğretime, Kayseri konulu bilimsel araştırmalara ve Kayseri’de Üniversite- Sanayi İşbirliği Bilgi Sistemi alt yapısına doğrudan hizmet eden bir Kayseri İhtisas Kütüphanesi ve İstatistiki Veri Bankasıdır.

1. KAYHAM’ın Web Sitesi Ziyaretçi İstatistikleri

KAYHAM ziyaretçi istatistikleri, KAYHAM Web Sitesi İstatistikleri ve Google İstatistiklerinden elde edilmektedir. Elde edilen istatistikler haftalık olarak düzenlenip arşivlenmektedir. İstatistikler, ulusal ve uluslararası ziyaretçi istatistikleri olmak üzere iki grupta yer almaktadır.

1.1 Ulusal Ziyaretçi İstatistikleri

Ulusal ziyaretçi istatistikleri, KAYHAM Ana Sayfa menüsü dikkate alınarak düzenlenmektedir. Ana menüde; Ana sayfa, Hakkında, Yönetmelik, Yönetim, Bağış Yapanlar, İletişim, Ziyaretçi Defteri, Faydalı Linkler, Katalog Tarama, Kentsel İstatistikler (İLEMOD), Tam Metin PDF, Kentsel İstatistikler (Valilik) **alt menüleri** yer almaktadır.

Ana sayfa menüsüne ait ziyaretçi verilerine, alt menüler dikkate alınarak Tablo 1’de yer verilmiştir

Tablo 1: 2022 Yılı İlk Altı Aylık KAYHAM Web Ziyaretçi İstatistikleri						
	Ocak	Şubat	Mart	Nisan	Mayıs	Haziran
Ana Sayfa	1359	1154	2149	1312	1318	1528
Hakkında	165	210	174	196	110	128
Yönetmelik	36	46	33	38	23	21
Yönetim	166	67	67	56	42	27
Bağış Yapanlar	64	44	35	32	22	25
İletişim	152	65	50	49	25	15
Ziyaretçi Defteri	45	30	32	36	31	28
Faydalı Linkler	121	54	52	50	34	26
Katalog Tarama	34	72	69	89	87	85
Kentsel İstatistikler	24	26	23	26	23	18
Tam Metin PDF	48	54	33	47	20	20
Kentsel İstatistikler (Valilik)	35	33	43	25	21	25

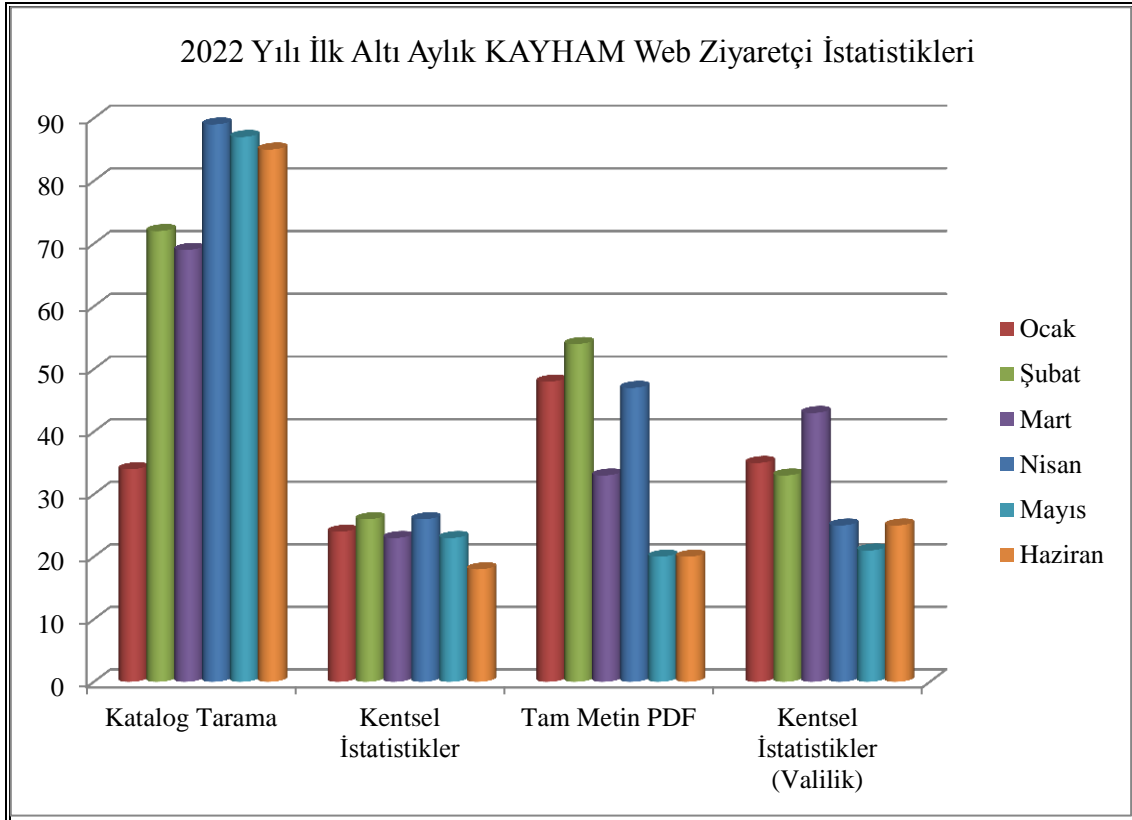
Kaynak: KAYHAM Web Sitesi İstatistikleri

Tablo 1’deki değerler dikkate alındığında genel olarak aşağıdaki sonuçlar elde edilmektedir.

- Altı aylık veriler dikkate alındığında, Ana Sayfa ziyaretçi sayısı 2149 ile en yüksek değerine mart ayında ulaşmıştır.
- Ana Sayfa alt menüsünün aylık ortalama ziyaretçi sayısı 1470’dir. Buna bağlı olarak; Mart (2149) ve Haziran (1528) aylarında ziyaretçi sayısının ortalamasının üzerinde gerçekleştiği görülmüştür.
- Tablo 1’de yer alan alt menüler dikkate alındığında; Katalog Tarama menüsü ziyaretçi sayısı nisan, mayıs ve haziran aylarında en yüksek değerlere ulaşırken diğer menülere ait yüksek değerlere ilk üç ay içerisinde ulaşıldığı anlaşılmaktadır.

KAYHAM’ın temel faaliyet alanlarına ilişkin hareketliliği göstermesi amacıyla Tablo 1’de yer alan Katalog Tarama, Kentsel İstatistikler (İLEMOD), Tam Metin PDF ve Kentsel İstatistikler (Valilik) alt menülerine ait veriler kullanılarak Grafik 1 oluşturulmuştur.

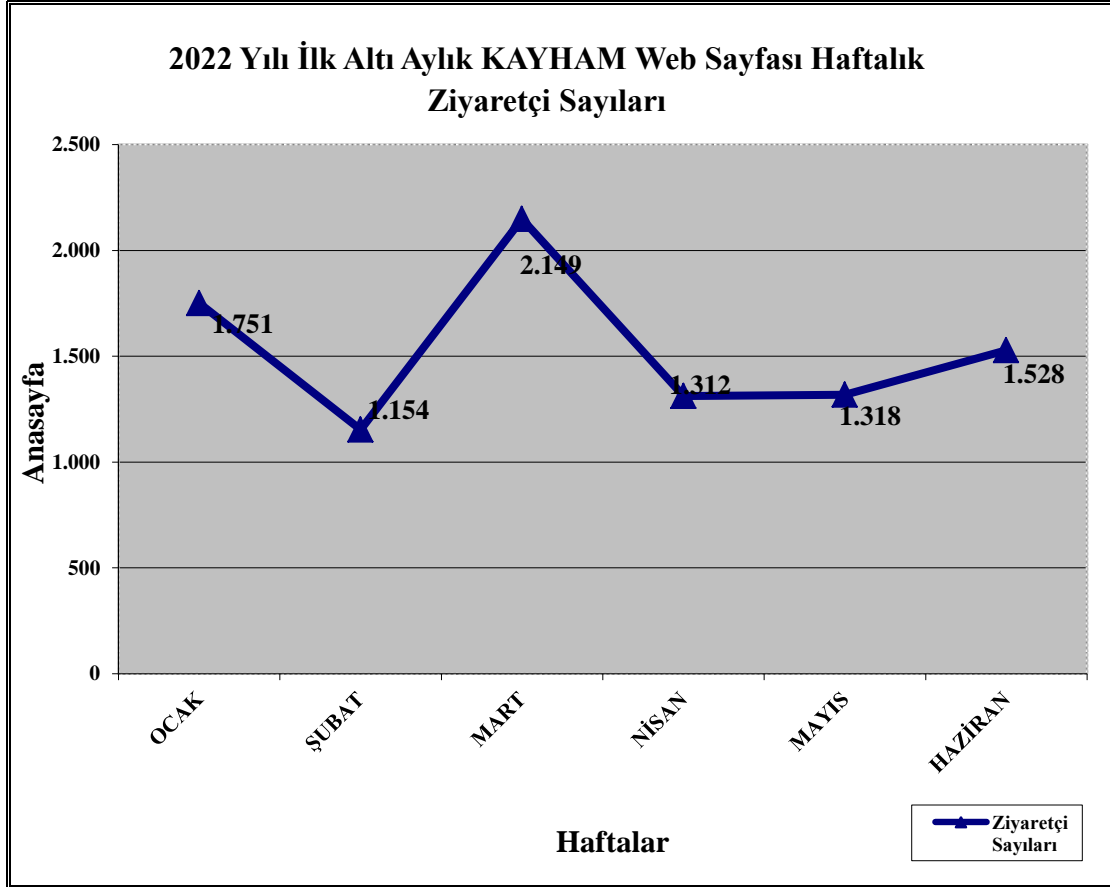
Grafik 1. 2022 Yılı İlk Altı Aylık Dönemde Aylık KAYHAM Ziyaretçi Sayıları



Grafik 1’e göre, en yüksek değerlere Katalog Tarama menüsünde nisan, Kentsel İstatistikler (İLEMOD) menüsünde şubat ve nisan, Tam Metin PDF menüsünde şubat ve Kentsel İstatistikler (Valilik) menüsünde ise mart ayında gerçekleşmiştir.

Grafik 2, Ana Sayfa alt menüsüne ilişkin aylık ziyaretçi sayılarını göstermektedir. Grafikteki veriler, Tablo 1’den elde edilmiştir.

Grafik 2. 2022 Yılı İlk Altı Aylık Dönemde Aylık KAYHAM Ana Sayfası Ziyaretçi Sayıları



Grafik 2’ye göre; 2022 yılı ilk altı aylık periyottaki ziyaretçi sayıları dikkate alındığında en düşük değer, 1154 ile şubat ayında ve en yüksek değer 2149 ile mart ayında gerçekleşmiştir.

2022 yılı ilk altı aylık Ana Sayfa alt menüsü **haftalık** ziyaretçi sayıları Tablo 2’de yer almaktadır.

Tablo 2: 2022 Yılı İlk Altı Aylık KAYHAM Web Sayfası Haftalık Ziyaretçi İstatistikleri		
Haftalar	Tarih	Haftalık Ziyaretçi Sayısı
1. Hafta	27.12.2021-03.01.2022	392
2. Hafta	03.01.2022-10.01.2022	468
3. Hafta	10.01.2022-17.01.2022	330
4. Hafta	17.01.2022-24.01.2022	265
5. Hafta	24.01.2022-31.01.2022	296
6. Hafta	31.01.2022-07.02.2022	258
7. Hafta	07.02.2022-14.02.2022	272
8. Hafta	14.02.2022-21.02.2022	306
9. Hafta	21.02.2022-28.02.2022	318
10. Hafta	28.02.2022-07.03.2022	305
11. Hafta	07.03.2022-14.03.2022	331
12. Hafta	14.03.2022-21.03.2022	310
13. Hafta	21.03.2022-28.03.2022	1.203
14. Hafta	28.03.2022-04.04.2022	338
15. Hafta	04.04.2022-11.04.2022	352
16. Hafta	11.04.2022-18.04.2022	293
17. Hafta	18.04.2022-25.04.2022	329
18. Hafta	25.04.2022-11.05.2022	324
19. Hafta	11.05.2022-16.05.2022	240
20. Hafta	16.05.2022-23.05.2022	332
21. Hafta	23.05.2022-30.05.2022	422
22. Hafta	30.05.2022-08.06.2022	316
23. Hafta	08.06.2022-13.06.2022	364
24. Hafta	13.06.2022-20.06.2022	466
25. Hafta	20.06.2022-27.06.2022	382

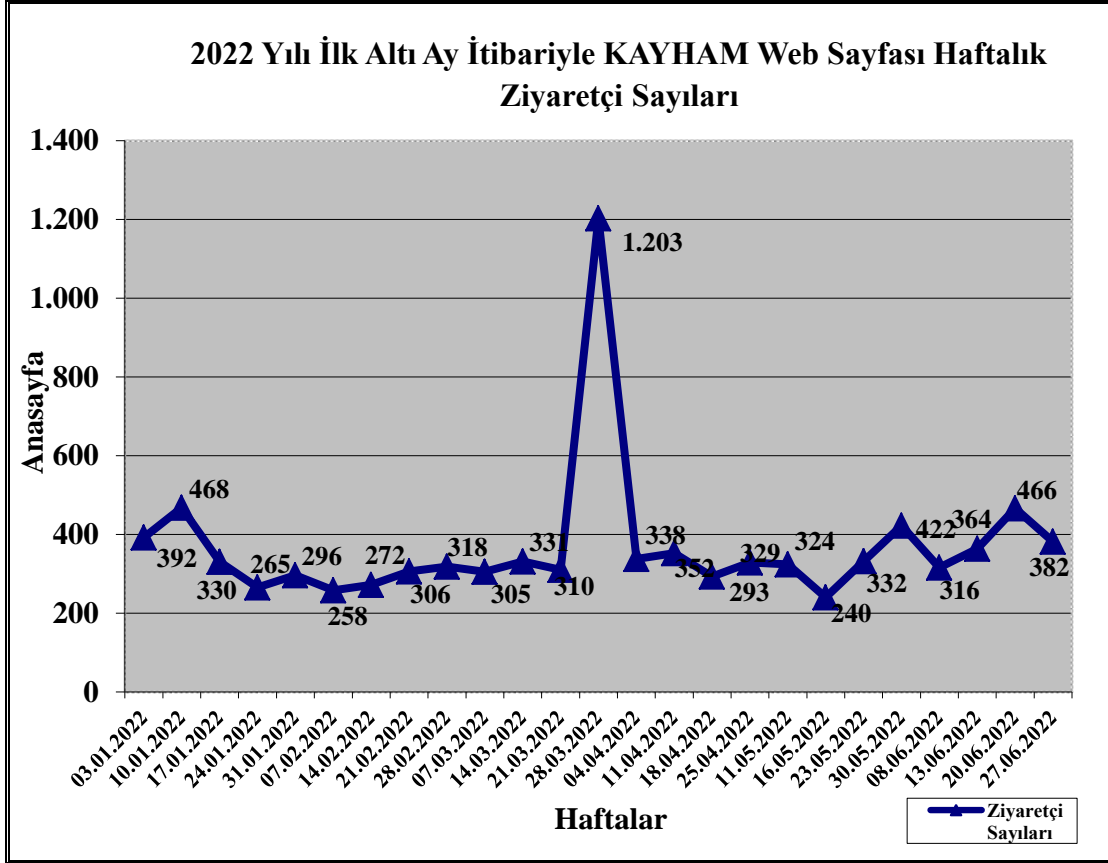
Kaynak: KAYHAM Web Sitesi İstatistikleri

Tablo 2’de 2022 yılının ilk 26 haftasına ait KAYHAM Ana Sayfa alt menüsü haftalık ziyaretçi sayıları yer almaktadır. Elde edilen veriler Doğrultusunda;

- En yüksek ziyaretçi girişi (1203 ziyaretçi), 13. haftada gerçekleşmiştir. Bunu sırasıyla 2. hafta (468 ziyaretçi), 24. hafta (466 ziyaretçi) ve 21. hafta (422 ziyaretçi) takip etmiştir.
- **Haftalık ortalama** Ana Sayfa ziyaretçi sayısının 368 olduğu görülmektedir.

Grafik 3, 2022 yılı ilk altı aylık döneme ait Ana Sayfa **haftalık** ziyaretçi sayılarını göstermektedir. Grafikteki veriler Tablo 2’den elde edilmiştir.

Grafik 3. 2022 Yılı İlk Altı Aylık Dönemde Haftalık KAYHAM Ana Sayfası Ziyaretçi Sayıları



Grafik 3'e göre, 2021 yılının en yüksek ziyaretçi sayıları, 1203 değeriyle ilk altı ayın 13. haftasına denk gelmektedir. Bu sıralamayı 468 değeriyle 2. hafta ve 466 değeriyle 24. hafta izlemektedir. En düşük ziyaretçi sayıları ise, 240 değeriyle 19. haftada gerçekleşmiştir. Bunu, 258 ziyaretçi sayısı ile 6. hafta, 265 ziyaretçi sayısı ile 4. hafta takip etmiştir.

1.2 Uluslararası Ziyaretçi İstatistikleri

KAYHAM'ın web sayfasının ziyaretçi hareketliliğini kısa vadeli takip etmek amacıyla altı ayda bir olmak suretiyle yılda iki kere ziyaretçi istatistik bülteni hazırlanmaktadır. 2022 yılı ilk altı aylık dönemde haftalık KAYHAM web sayfasını ziyaret eden ülke ve il sayılarına ilişkin bilgiler, Tablo 3'te yer almaktadır.

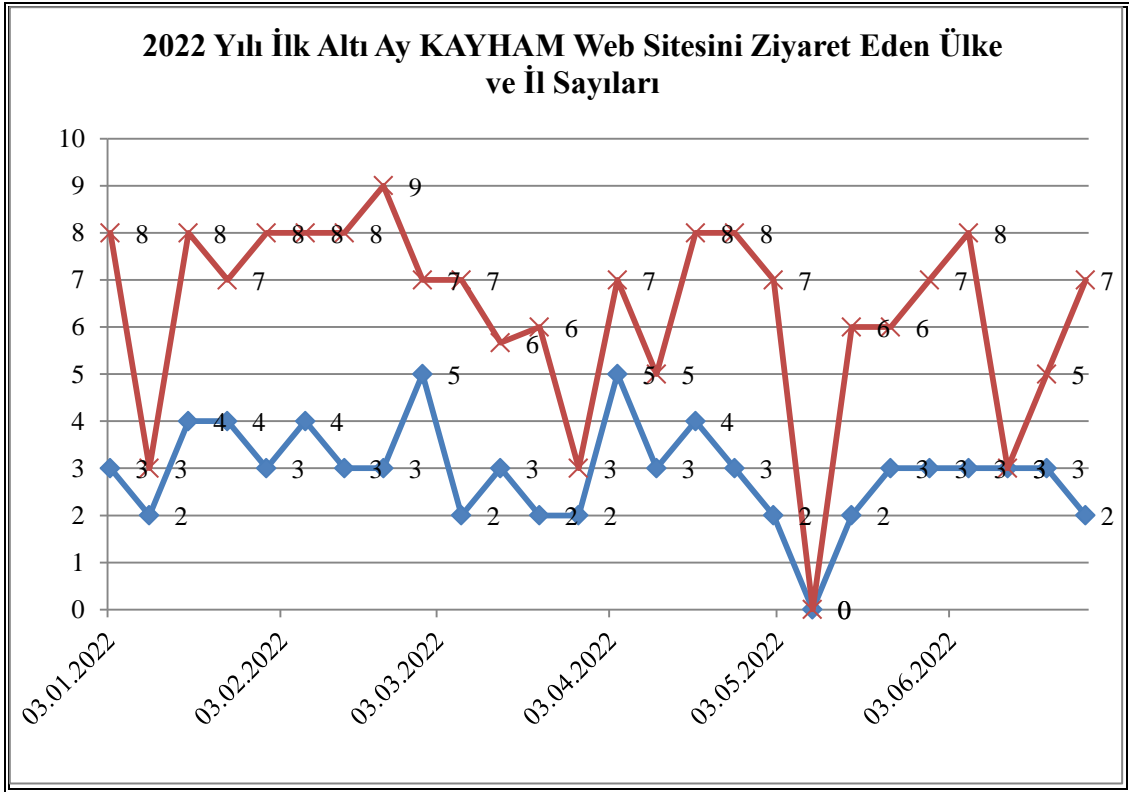
2021 Yılı Ocak-Haziran Aylarına Ait Haftalık KAYHAM Web Sayfasını Ziyaret Eden Ülke ve İl Sayıları			
Haftalar	Tarih	Ziyaret Eden Ülke Sayısı	Ziyaret Eden İl Sayısı
1. Hafta	03.01.2022	3	8
2. Hafta	10.01.2022	2	3
3. Hafta	17.01.2022	4	8
4. Hafta	24.01.2022	4	7
5. Hafta	31.01.2022	3	8
6. Hafta	07.02.2022	4	8
7. Hafta	14.02.2022	3	8
8. Hafta	21.02.2022	3	9
9. Hafta	28.02.2022	5	7
10. Hafta	07.03.2022	2	7
11. Hafta	14.03.2022	3	6
12. Hafta	21.03.2022	2	6
13. Hafta	28.03.2022	2	3
14. Hafta	04.04.2022	5	7
15. Hafta	11.04.2022	3	5
16. Hafta	18.04.2022	4	8
17. Hafta	25.04.2022	3	8
18. Hafta	02.05.2022	2	7
19. Hafta	09.05.2022	0	0
20. Hafta	16.05.2022	2	6
21. Hafta	23.05.2022	3	6
22. Hafta	30.05.2022	3	7
23. Hafta	06.06.2022	3	8
24. Hafta	13.06.2022	3	3
25. Hafta	20.06.2022	3	5
26. Hafta	27.06.2022	2	7

- Tablo 3'e göre, KAYHAM web sayfasını ziyaret eden maksimum ülke sayısı 5, maksimum il sayısı ise 9'dur.
- En sık ziyaret eden ülkeler dikkate alındığında Türkiye'yi ABD ve Almanya'nın takip ettiği belirlenmiştir.
- Kayseri'nin (25 hafta) ardından en sık ziyaret iller sırasıyla İstanbul (19 hafta), Ankara (19 hafta) ve Adana (11 hafta) olmuştur.

- KAYHAM web sayfasını ziyaret eden **haftalık ortalama** ülke ve il sayıları sırasıyla, 3 ülke ve 6 ildir.
- Yaşanan teknik bir sorun nedeniyle 19. Hafta merkezin web sitesine erişim sağlanamamıştır.

Tablo 3'teki değerler dikkate alınarak KAYHAM web sayfasını ziyaret eden ülke ve il sayılarına ait grafik aşağıda yer almaktadır.

Grafik 4. 2022 Yılı İlk Altı Aylık KAYHAM Web Sayfasını Ziyaret Eden Ülke ve İl Sayıları



Yukarıdaki Grafik 4'e bakıldığında, KAYHAM web sitesine giriş yapan maksimum ülke sayısının (mavi çizgi) 5, il sayısının (kırmızı çizgi) 9 olduğu görülmektedir.

Hazırlama Tarihi: 20.07.2022