

KAYSERİ UYGULAMA VE ARAŞTIRMA MERKEZİ (KAYHAM)

2022 Yılı İkinci Altı Aylık Web Sayfası Ziyaretçi İstatistik Bülteni

KAYHAM, eğitim-öğretime, Kayseri konulu bilimsel araştırmalara ve Kayseri’de Üniversite-Sanayi İşbirliği Bilgi Sistemi alt yapısına doğrudan hizmet eden bir Kayseri İhtisas Kütüphanesi ve İstatistiki Veri Bankasıdır.

1. KAYHAM’ın Web Sitesi Ziyaretçi İstatistikleri

KAYHAM ziyaretçi istatistikleri, KAYHAM Web Sitesi İstatistikleri ve Google İstatistiklerinden elde edilmektedir. Elde edilen istatistikler haftalık olarak düzenlenip arşivlenmektedir. İstatistikler, ulusal ve uluslararası ziyaretçi istatistikleri olmak üzere iki grupta yer almaktadır.

1.1 Ulusal Ziyaretçi İstatistikleri

Ulusal ziyaretçi istatistikleri, KAYHAM Ana Sayfa menüsü dikkate alınarak düzenlenmektedir. Ana menüde; Ana sayfa, Hakkında, Yönetmelik, Yönetim, Bağış Yapanlar, İletişim, Ziyaretçi Defteri, Faydalı Linkler, Katalog Tarama, Kentsel İstatistikler (İLEMOD), Tam Metin PDF, Kentsel İstatistikler (Valilik) **alt menüleri** yer almaktadır.

Ana sayfa menüsüne ait ziyaretçi verilerine, alt menüler dikkate alınarak Tablo 1’de yer verilmiştir

Tablo 1: 2022 Yılı İkinci Altı Aylık KAYHAM Web Ziyaretçi İstatistikleri						
	<i>Temmuz</i>	<i>Ağustos</i>	<i>Eylül</i>	<i>Ekim</i>	<i>Kasım</i>	<i>Aralık</i>
Ana Sayfa	1915	1910	1597	1747	1454	1639
Hakkında	167	183	140	184	101	75
Yönetmelik	26	42	45	43	38	13
Yönetim	45	28	33	93	35	33
Bağış Yapanlar	43	42	31	49	67	12
İletişim	37	28	34	39	29	29
Ziyaretçi Defteri	35	32	44	52	55	10
Faydalı Linkler	30	23	26	40	38	26
Katalog Tarama	122	143	113	139	89	60
Kentsel İstatistikler	26	51	18	39	20	7
Tam Metin PDF	34	69	31	50	30	18
Kentsel İstatistikler (Valilik)	50	67	32	49	25	19

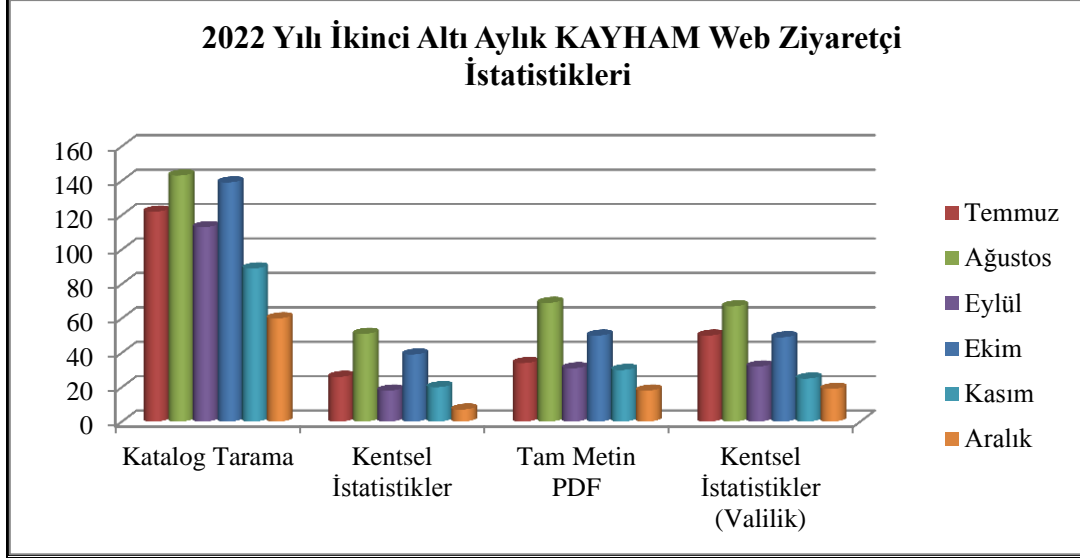
Kaynak: KAYHAM Web Sitesi İstatistikleri

Tablo 1’deki değerler dikkate alındığında genel olarak aşağıdaki sonuçlar elde edilmektedir.

- Kasım ayı temel alındığında, Ana Sayfa ziyaretçi sayısında altı aylık dönemde, en yüksek Ana Sayfa ziyaretçi sayısı, 1915 ziyaretçi ile temmuz ayında gerçekleşmiştir.
- Ana Sayfa alt menüsünün aylık ortalama ziyaretçi sayısı 1710’dur. Buna bağlı olarak; temmuz (1915), ağustos (1910) ve ekim (1747) aylarında ziyaretçi sayısının ortalamanın üzerinde gerçekleştiği görülmüştür.

- Tablo 1’de yer alan alt menüler dikkate alındığında; Ana Sayfa dışındaki diğer alt menülerde en yüksek değerlere çoğunlukla ağustos ve ekim aylarında ulaşılmıştır.

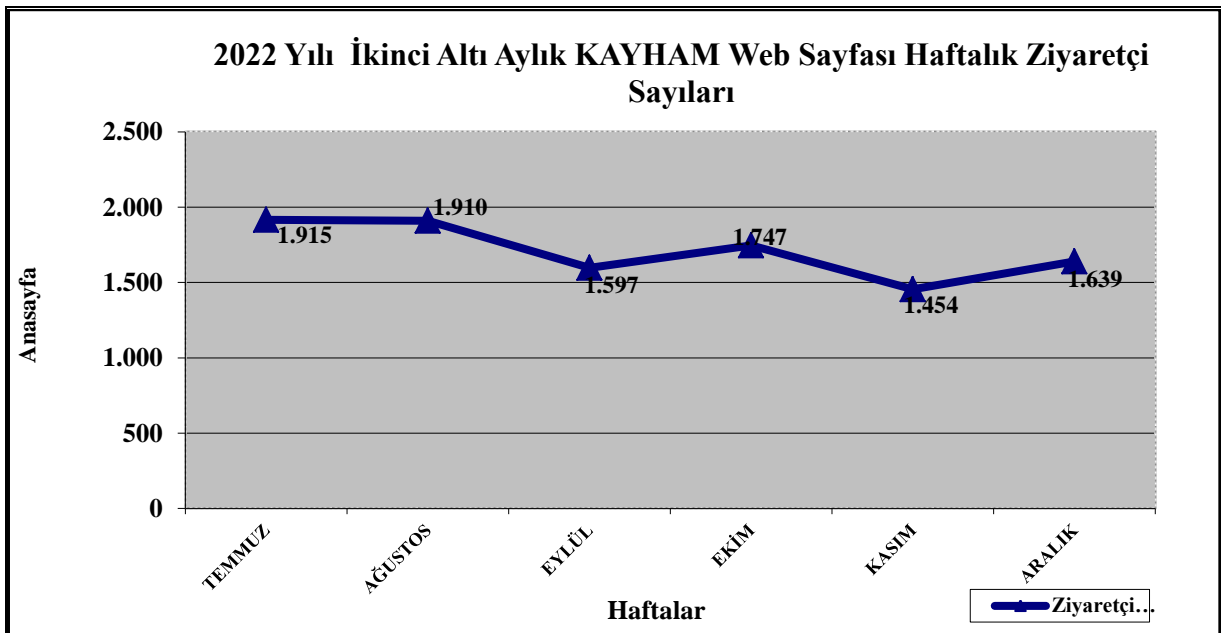
KAYHAM’ın temel faaliyet alanlarına ilişkin hareketliliği göstermesi amacıyla Tablo 1’de yer alan Katalog Tarama, Kentsel İstatistikler (İLEMOD), Tam Metin PDF ve Kentsel İstatistikler (Valilik) alt menülerine ait veriler kullanılarak Grafik 1 oluşturulmuştur.



Grafik 1’e göre, Katalog Tarama, Kentsel İstatistikler (İLEMOD), Tam Metin PDF ve Kentsel İstatistikler (Valilik) alt menülerinde en yüksek ziyaretçi sayısı ağustos ve kasım aylarında gerçekleşmiştir.

Grafik 2, Ana Sayfa alt menüsüne ilişkin aylık ziyaretçi sayılarını göstermektedir. Grafikteki veriler, Tablo 1’den elde edilmiştir.

Grafik 2. 2022 Yılı İkinci Altı Aylık Dönemde Aylık KAYHAM Ana Sayfası Ziyaretçi Sayıları



Grafik 2'ye göre; 2022 yılı ikinci altı aylık periyottaki ziyaretçi sayıları dikkate alındığında en düşük değer, 1454 ile kasım ayında ve en yüksek değer 1915 ile temmuz ayında gerçekleşmiştir.

2022 yılı ikinci altı aylık Ana Sayfa alt menüsü **haftalık** ziyaretçi sayıları Tablo 2'de yer almaktadır.

TABLO 2: 2022 YILI İKİNCİ ALTI AYLIK DÖNEMDE KAYHAM WEB SAYFASI HAFTALIK ZİYARETÇİ İSTATİSTİKLERİ		
Hafta	Tarih	Haftalık Ziyaretçi Sayısı
1. Hafta	26.06.2022-04.07.2022	537
2. Hafta	04.07.2022-18.07.2022	940
3.ve 4. Hafta	18.07.2022-25.07.2022	438
5. Hafta	25.07.2022-01.08.2022	304
6. Hafta	01.08.2022-08.08.2022	494
7. Hafta	08.08.2022-15.08.2022	307
8. Hafta	15.08.2022-22.08.2022	390
9. Hafta	22.08.2022-29.08.2022	415
10. Hafta	29.08.2022-05.09.2022	662
11. Hafta	05.09.2022-12.09.2022	330
12. Hafta	12.09.2022-19.09.2022	291
13. Hafta	19.09.2022-26.09.2022	314
14. Hafta	26.09.2022-03.10.2022	364
15. Hafta	03.10.2022-10.10.2022	346
16. Hafta	10.10.2022-17.10.2022	461
17. Hafta	17.10.2022-24.10.2022	315
18. Hafta	24.10.2022-31.10.2022	261
19. Hafta	31.10.2022-07.11.2022	306
20. Hafta	07.11.2022-14.11.2022	307
21. Hafta	14.11.2022-21.11.2022	421
22. Hafta	21.11.2022-28.11.2022	420
23. Hafta	28.11.2022-05.12.2022	407
24. Hafta	05.12.2022-12.12.2022	425
25. Hafta	12.12.2022-19.12.2022	363
26. Hafta	19.12.2022-26.12.2022	444
27. Hafta	26.12.2022-02.01.2023	418

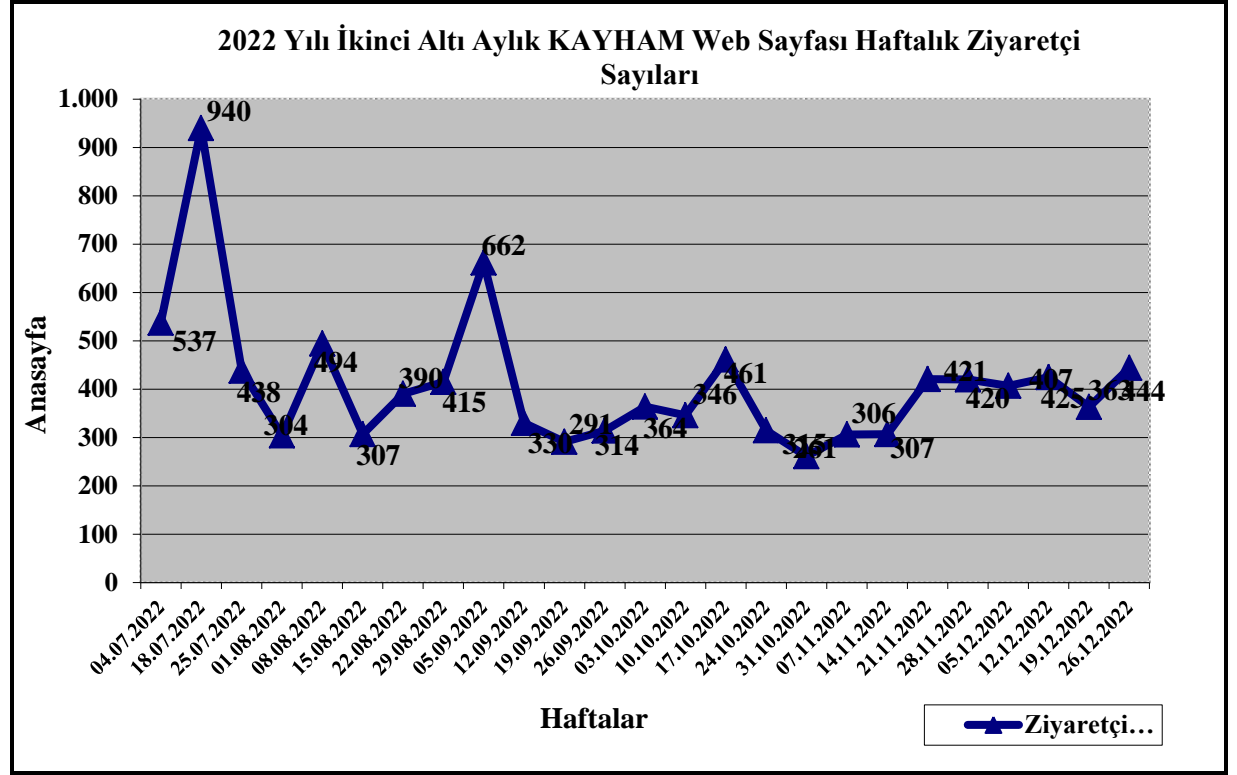
Kaynak: KAYHAM Web Sitesi İstatistikleri

Tablo 2'de 2022 yılının son 27 haftasına ait KAYHAM Ana Sayfa alt menüsü haftalık ziyaretçi sayıları yer almaktadır. Elde edilen veriler doğrultusunda;

- En yüksek ziyaretçi girişin 940 ile 3. ve 4. Haftanın kümülatif değerinde olduğu görülmektedir. Haftalara ait müstakil değil değerler bilinmediği için, bu değer yorum dışı bırakılmıştır. Diğer haftalar dikkate alındığında, gerçekleşen haftaların (ziyaretçi sayıları) sırasıyla 9. (662), 1. (537) ve 6. (494) haftalar olduğu,
- **Haftalık ortalama** Ana Sayfa ziyaretçi sayısının 410 olduğu görülmektedir.

Grafik 3, 2022 yılı ikinci altı aylık döneme ait Ana Sayfa **haftalık** ziyaretçi sayılarını göstermektedir. Grafikteki veriler Tablo 2'den elde edilmiştir.

Grafik 3. 2022 Yılı İkinci Altı Aylık Dönemde Haftalık KAYHAM Ana Sayfası Ziyaretçi Sayıları



Grafik 3'e göre 3. ve 4. haftaların toplam değeri, değerlendirme dışı bırakıldığında, 2022 ikinci altı ayının en yüksek ziyaretçi sayıları, 662 değeriyle 9. haftasına denk gelmektedir. Bu sıralamayı 537 değeriyle 1. hafta ve 494 değeriyle 6. hafta izlemektedir. En düşük ziyaretçi sayıları ise, 261 değeriyle 18. haftada gerçekleşmiştir. Bunu, 291 ziyaretçi sayısı ile 12. hafta, 304 ziyaretçi sayısı ile 5. hafta takip etmiştir.

1.2 Uluslararası Ziyaretçi İstatistikleri

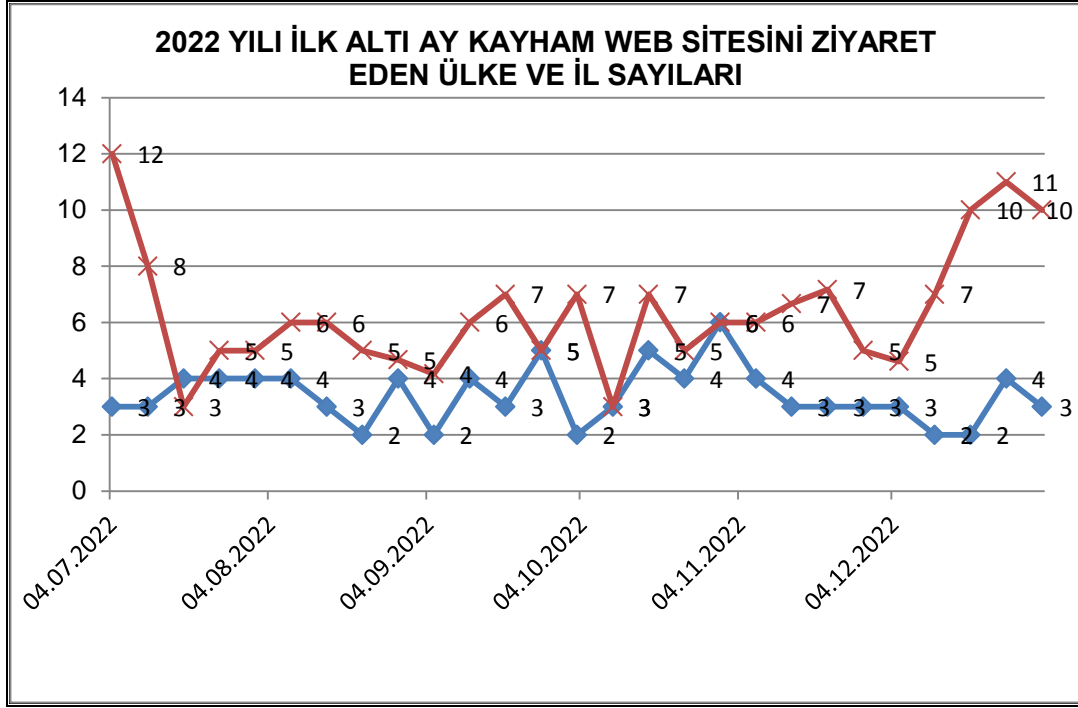
KAYHAM'ın web sayfasının ziyaretçi hareketliliğini kısa vadeli takip etmek amacıyla altı ayda bir olmak suretiyle yılda iki kere ziyaretçi istatistik bülteni hazırlanmaktadır. 2022 yılı ikinci altı aylık dönemde haftalık KAYHAM web sayfasını ziyaret eden ülke ve il sayılarına ilişkin bilgiler, Tablo 3'te yer almaktadır.

2021 Yılı Haziran-Aralık Dönemine Ait Haftalık KAYHAM Web Sayfasını Ziyaret Eden Ülke ve İl Sayıları			
Hafta No	Tarih	Ziyaret Eden Ülke Sayısı	Ziyaret Eden İl Sayısı
1. Hafta	04.07.2022	3	12
2. Hafta	11.07.2022	3	8
3. Hafta	18.07.2022	4	3
4. Hafta	25.07.2022	4	5
5. Hafta	01.08.2022	4	5
6. Hafta	08.08.2022	4	6
7. Hafta	15.08.2022	3	6
8. Hafta	22.08.2022	2	5
9. Hafta	29.08.2022	4	5
10. Hafta	05.09.2022	2	4
11. Hafta	12.09.2022	4	6
12. Hafta	19.09.2022	3	7
13. Hafta	26.09.2022	5	5
14. Hafta	03.10.2022	2	7
15. Hafta	10.10.2022	3	3
16. Hafta	17.10.2022	5	7
17. Hafta	24.10.2022	4	5
18. Hafta	31.10.2022	6	6
19. Hafta	07.11.2022	4	6
20. Hafta	14.11.2022	3	7
21. Hafta	21.11.2022	3	7
22. Hafta	28.11.2022	3	5
23. Hafta	05.12.2022	3	5
24. Hafta	12.12.2022	2	7
25. Hafta	19.12.2022	2	10
26. Hafta	26.12.2022	4	11

- Tablo 3'e göre, KAYHAM web sayfasını ziyaret eden maksimum ülke sayısı 6, maksimum il sayısı ise 12'dir.
- KAYHAM web sayfasını ziyaret eden **haftalık ortalama** ülke ve il sayıları sırasıyla, 3 ülke ve 6 ildir.

Tablo 3'teki değerler dikkate alınarak KAYHAM web sayfasını ziyaret eden ülke ve il sayılarına ait grafik aşağıda yer almaktadır.

Grafik 4. 2022 Yılı İkinci Altı Aylık KAYHAM Web Sayfasını Ziyaret Eden Ülke ve İl Sayıları



Yukarıdaki Grafik 4'e bakıldığında, KAYHAM web sitesine giriş yapan maksimum ülke sayısının (mavi çizgi) 6, il sayısının (kırmızı çizgi) 12 olduğu görülmektedir.

Hazırlama Tarihi: 05.01.2023