

KAYSERİ ARAŞTIRMA VE UYGULAMA MERKEZİ (KAYHAM)

2018 Yılı İlk Altı Aylık Web Sayfası Ziyaretçi İstatistik Bülteni

KAYHAM, eğitim-öğretime, Kayseri konulu bilimsel araştırmalara ve Kayseri’de Üniversite-Sanayi İşbirliği Bilgi Sistemi alt yapısına doğrudan hizmet eden bir Kayseri İhtisas Kütüphanesi ve İstatistiki Veri Bankasıdır.

1. KAYHAM’ın Web Sitesi Ziyaretçi İstatistikleri

KAYHAM ziyaretçi istatistikleri, KAYHAM Web Sitesi İstatistikleri ve Google İstatistiklerinden elde edilmektedir. Elde edilen istatistikler haftalık olarak düzenlenip arşivlenmektedir. İstatistikler, ulusal ve uluslararası ziyaretçi istatistikleri olmak üzere iki grupta yer almaktadır.

1.1 Ulusal Ziyaretçi İstatistikleri

Ulusal ziyaretçi istatistikleri, KAYHAM Ana Sayfa menüsü dikkate alınarak düzenlenmektedir. Ana menüde; Ana sayfa, Hakkında, Yönetmelik, Yönetim, Bağış Yapanlar, İletişim, Ziyaretçi Defteri, Faydalı Linkler, Katalog Tarama, Kentsel İstatistikler (İLEMOD), Tam Metin PDF, Kentsel İstatistikler (Valilik) **alt menüleri** yer almaktadır.

Ana sayfa menüsüne ait ziyaretçi verilerine, alt menüler dikkate alınarak Tablo 1’de yer verilmiştir

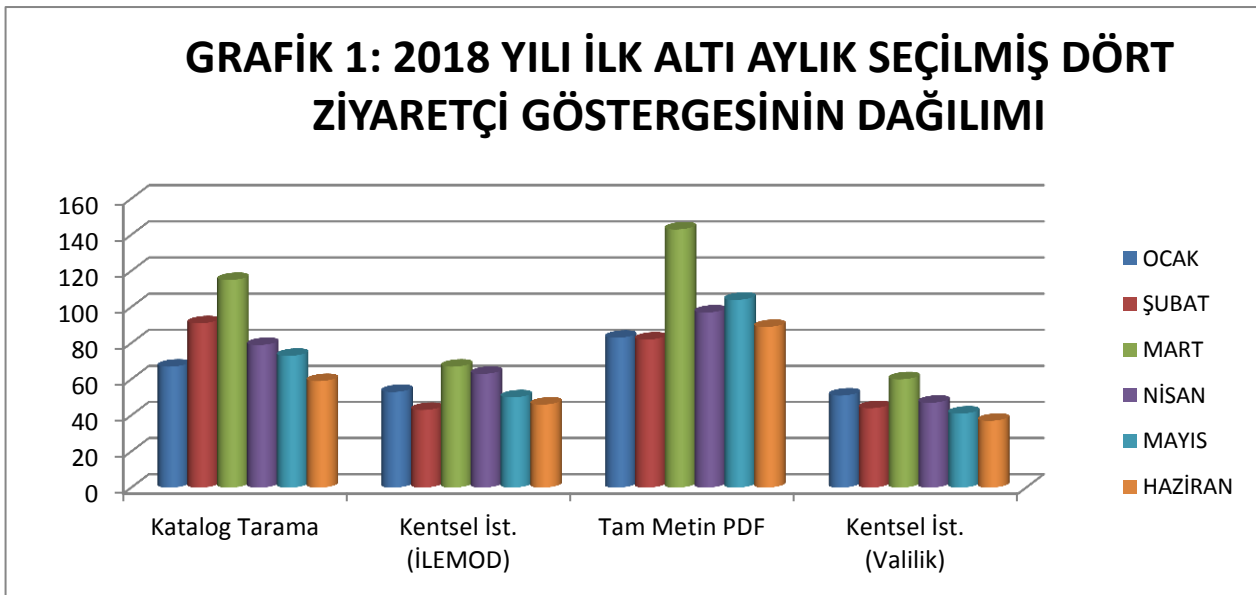
Tablo 1: 2018 Yılı İlk Altı Aylık KAYHAM Web Ziyaretçi İstatistikleri						
	Ocak	Şubat	Mart	Nisan	Mayıs	Haziran
Ana Sayfa	1168	1018	1327	867	1559	1443
Hakkında	247	278	306	381	282	249
Yönetmelik	52	42	77	66	49	44
Yönetim	67	59	92	73	62	58
Bağış Yapanlar	59	57	86	72	60	54
İletişim	51	54	82	74	55	63
Ziyaretçi Defteri	123	92	158	134	90	104
Faydalı Linkler	82	50	81	76	56	71
Katalog Tarama	67	91	115	79	73	59
Kentsel İst. (İLEMOD)	53	43	67	63	50	46
Tam Metin PDF	83	82	143	97	104	89
Kentsel İst. (Valilik)	51	44	60	47	41	37

Kaynak: KAYHAM Web Sitesi İstatistikleri

Tablo 1'deki deęerler dikkate alındığında genel olarak ařađıdaki sonular elde edilmektedir.

- Ocak ayı temel alındığında, Ana Sayfa ziyareti sayısında altı aylık dnemde, en yksek Ana Sayfa ziyareti sayısı, 1559 ile Nisan ayında gerekleřmiřtir. Bunun muhtemel sebebi Nisan ayı sonunda KAYHAM Kentsel İstatistik (Valilik) verilerinin gncellenmeye bařlamıř olmasıdır.
- Ana Sayfa alt mensnn aylık ortalama ziyareti sayısı 1230'dur. Buna baęlı olarak; Mart (1327), Mayıs (1559) ve Haziran (1443) aylarında ziyareti sayısının ortalamanın zerinde gerekleřtięi grlmřtir.
- Tablo 1'de yer alan alt menler dikkate alındığında; Ana Sayfa dıřındaki dięer alt menlerde en yksek deęerlere, Mart ve Nisan aylarında ulařılmıřtır.

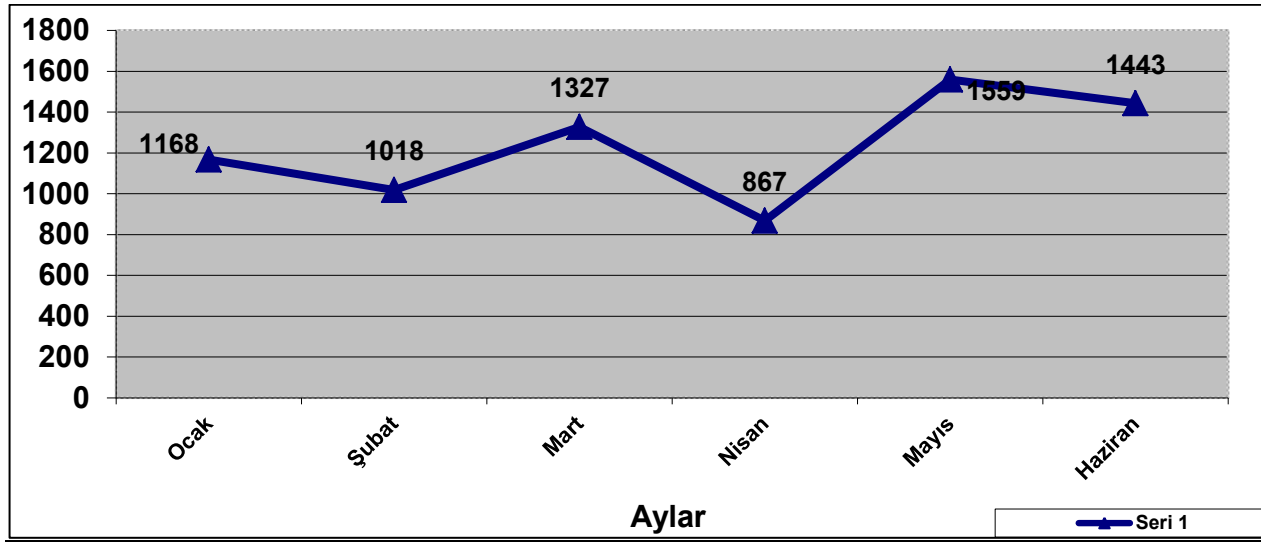
KAYHAM'ın temel faaliyet alanlarına iliřkin hareketlilięi gstermesi amacıyla Tablo 1'de yer alan Katalog Tarama, Kentsel İstatistikler (İLEMOD), Tam Metin PDF ve Kentsel İstatistikler (Valilik) alt menlerine ait veriler kullanılarak Grafik 1 oluřturulmuřtur.



Grafik 1'e gre, Katalog Tarama, Kentsel İstatistikler (İLEMOD), Tam Metin PDF ve Kentsel İstatistikler (Valilik) alt menlerinde en yksek ziyareti sayısı Mart ve Nisan ayında gerekleřmiřtir. Bunun temel sebebi, belirtilen aylarda Arařtırma Yntemleri Dersi ğrencilerinin hazırlamıř oldukları Kayseri konulu seminerlerine ynelik arařtırmalardır.

Grafik 2, Ana Sayfa alt mensne iliřkin aylık ziyareti sayılarını gstermektedir. Grafikteki veriler, Tablo 1'den elde edilmiřtir.

Grafik 2. 2018 Yılı İlk Altı Aylık Dönemde Aylık KAYHAM Ana Sayfası Ziyaretçi Sayıları



Grafik 2'ye göre; 2018 yılı ilk altı aylık periyottaki ziyaretçi sayıları dikkate alındığında en düşük değer, 867 ile Ocak ayında ve en yüksek değer 1553 ile Haziran ayında gerçekleşmiştir.

2018 yılı ilk altı aylık Ana Sayfa alt menüsü **haftalık** ziyaretçi sayıları Tablo 2'de yer almaktadır.

TABLO 2: 2018 YILI İLK ALTI AYLIK DÖNEMDE KAYHAM WEB SAYFASI HAFTALIK ZİYARETÇİ İSTATİSTİKLERİ		
Hafta	Tarih	Haftalık Ziyaretçi Sayısı
1. Hafta	01.01-08.01.2018	288
2. Hafta	08.01-15.01.2018	190
3. Hafta	15.01-22.01.2018	250
4. Hafta	22.01-29.02.2018	217
5. Hafta	29.02-05.02.2018	249
6. Hafta	05.02-12.02.2018	262
7. Hafta	12.02-19.02.2018	220
8. Hafta	19.02-26.02.2018	263
9. Hafta	26.02-05.03.2018	272
10. Hafta	05.03-12.03.2018	263
11. Hafta	12.03-19.03.2018	303
12. Hafta	19.03-26.03.2018	250
13. Hafta	26.03-02.04.2018	264
14. Hafta	02.04-09.04.2018	270
15. Hafta	09.04-16.04.2018	240
16. Hafta	16.04-23.04.2018	195
17. Hafta	23.04-30.05.2018	289
18. Hafta	30.05-07.05.2018	190
19. Hafta	07.05-14.05.2018	193
20. Hafta	14.05-21.05.2018	421
21. Hafta	21.05-28.05.2018	366
22. Hafta	28.05-04.06.2018	369
23. Hafta	04.06-11.06.2018	403
24. Hafta	11.06-18.06.2018	349
25. Hafta	18.06-25.06.2018	371
26. Hafta	25.06-02.07.2018	398

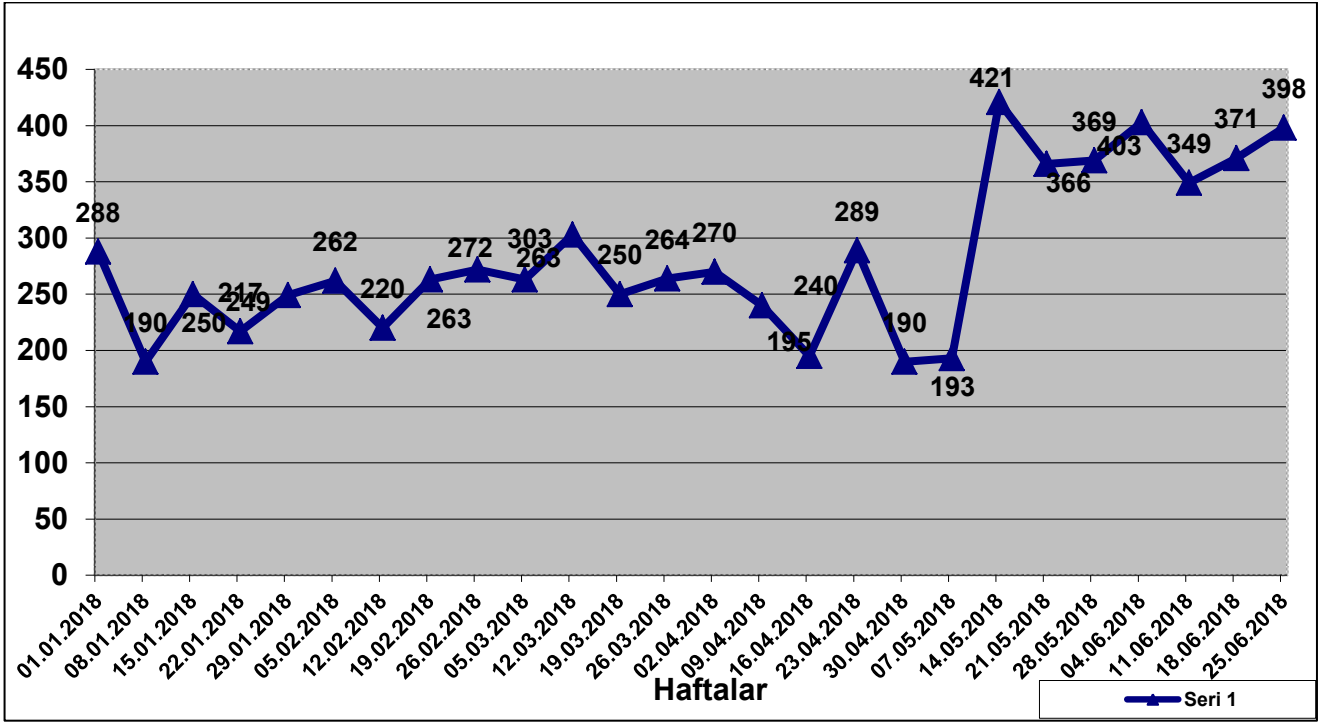
Kaynak: KAYHAM Web Sitesi İstatistikleri

Tablo 2’de 2018 yılının ilk 26 haftasına ait KAYHAM Ana Sayfa alt menüsü haftalık ziyaretçi sayıları yer almaktadır. Elde edilen veriler Doğrultusunda;

- En yüksek ziyaretçi girişi gerçekleşen haftaların (ziyaretçi sayıları) sırasıyla 20. (421), 23. (403) ve 26. (398) haftalar olduğu,
- **Haftalık ortalama** Ana Sayfa ziyaretçi sayısının 278 olduğu ve buna bağlı olarak haftalık ziyaretçi sayılarının ilk haftalarda çoğunlukla ortalama değerin altında kaldığı, son haftalarda çoğunlukla ortalama değerin üstünde olduğu görülmektedir.

Grafik 3, 2018 yılı ilk altı aylık döneme ait Ana Sayfa **haftalık** ziyaretçi sayılarını göstermektedir. Grafikteki veriler Tablo 2’den elde edilmiştir.

Grafik 3. 2018 Yılı İlk Altı Aylık Dönemde Haftalık KAYHAM Ana Sayfası Ziyaretçi Sayıları



Grafik 3’e göre, 2018 yılının en yüksek ziyaretçi sayıları, 421 değeriyle ilk altı ayın 20. haftasına denk gelmektedir. Bu sıralamayı 403 değeriyle 23. hafta izlemektedir.

2018 yılının en düşük ziyaretçi sayıları ise, 190 değeriyle 2. ve 18. Haftada oluşmuştur. Bunu, 193 ziyaretçi sayısı ile 19. hafta, 195 ziyaretçi sayısı ile 16. hafta takip etmiştir.

1.2 Uluslararası Ziyaretçi İstatistikleri

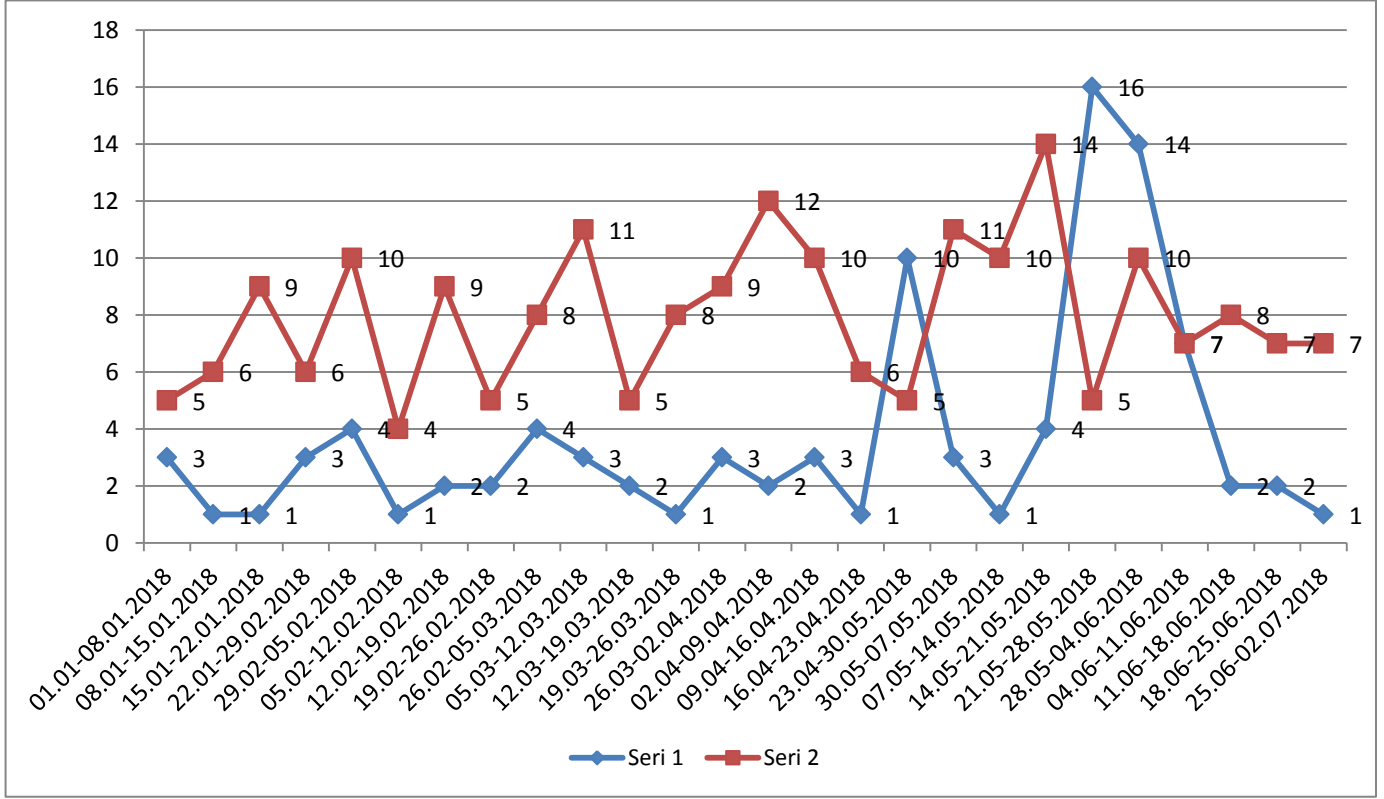
KAYHAM'ın web sayfasının ziyaretçi hareketliliğini kısa vadeli takip etmek amacıyla altı ayda bir olmak suretiyle yılda iki kere ziyaretçi istatistik bülteni hazırlanmaktadır. 2018 yılı ilk altı aylık dönemde haftalık KAYHAM web sayfasını ziyaret eden ülke ve il sayılarına ilişkin bilgiler, Tablo 3'te yer almaktadır.

Tablo 3: 2018 Yılı Ocak-Haziran Aylarına Ait Haftalık KAYHAM Web Sayfasını Ziyaret Eden Ülke ve İl Sayıları			
Hafta	Tarih	Ziyaret Eden Ülke Sayısı	Ziyaret Eden İl Sayısı
1. Hafta	01.01-08.01.2018	3	5
2. Hafta	08.01-15.01.2018	1	6
3. Hafta	15.01-22.01.2018	1	9
4. Hafta	22.01-29.02.2018	3	6
5. Hafta	29.02-05.02.2018	4	10
6. Hafta	05.02-12.02.2018	1	4
7. Hafta	12.02-19.02.2018	2	9
8. Hafta	19.02-26.02.2018	2	5
9. Hafta	26.02-05.03.2018	4	8
10. Hafta	05.03-12.03.2018	3	11
11. Hafta	12.03-19.03.2018	2	5
12. Hafta	19.03-26.03.2018	1	8
13. Hafta	26.03-02.04.2018	3	9
14. Hafta	02.04-09.04.2018	2	12
15. Hafta	09.04-16.04.2018	3	10
16. Hafta	16.04-23.04.2018	1	6
17. Hafta	23.04-30.05.2018	10	5
18. Hafta	30.05-07.05.2018	3	11
19. Hafta	07.05-14.05.2018	1	10
20. Hafta	14.05-21.05.2018	4	14
21. Hafta	21.05-28.05.2018	16	5
22. Hafta	28.05-04.06.2018	14	10
23. Hafta	04.06-11.06.2018	7	7
24. Hafta	11.06-18.06.2018	2	8
25. Hafta	18.06-25.06.2018	2	7
26. Hafta	25.06-02.07.2018	1	7

- Tablo 3'e göre, KAYHAM web sayfasını ziyaret eden maksimum ülke sayısı 16, maksimum il sayısı ise 14'tür.
- KAYHAM web sayfasını ziyaret eden **haftalık ortalama** ülke ve il sayıları sırasıyla, 4 ülke ve 8 ildir.

Tablo 3’teki değerler dikkate alınarak KAYHAM web sayfasını ziyaret eden ülke ve il sayılarına ait grafik aşağıda yer almaktadır.

Grafik 4. 2018 Yılı İlk Altı Aylık KAYHAM Web Sayfasını Ziyaret Eden Ülke ve İl Sayıları



Yukarıdaki Grafik 4’e bakıldığında, KAYHAM web sitesine giriş yapan maksimum ülke sayısının 16 il sayısının 14 olduğu görülmektedir.

KAYHAM Web Sitesi Ziyaretçi Sayılarına İlişkin Genel Bilgiler (2008-2018)

- Haftalık ortalama ziyaretçi sayısı 400–450 kişidir.
- Dünyadan haftalık ortalama 3–4 ülkeden ziyaret gerçekleştirilmektedir.
- Türkiye’den haftalık ortalama ziyaret eden il sayısı 12-13 kişidir.
- Türkiye’den toplam 81 il ve Dünya’dan 95 ülke web sayfasını ziyaret etmiştir.

Murat BAHŞI
KAYHAM İstatistik Uzmanı

Güncelleme Tarihi: 01.08.2018